

Inspiron 17

7000 Series

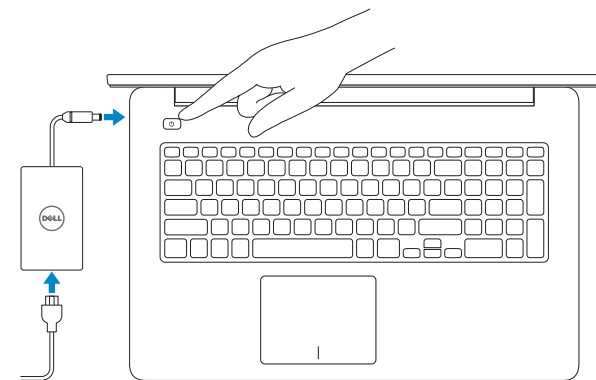
Quick Start Guide

Stručná úvodní příručka
Οδηγός χρήσης έναρξης
Hızlı Başlangıç Kılavuzu
מדריך התחלה מהירה

1 Connect the power adapter and press the power button

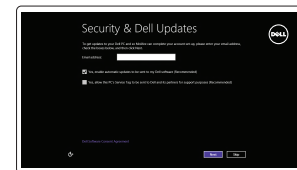
Připojte napájecí adaptér a stiskněte vypínač

Συνδέστε τον προσαρμογέα ισχύος και πιάστε το κουμπί τροφοδοσίας
Güç adaptörünü takıp güç düğmesine basın
חבר את מתאם החשמל ולחץ על לחצן ההפעלה



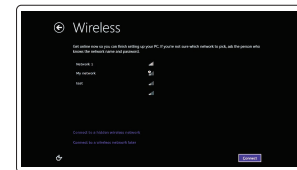
2 Finish Windows setup

Dokončete nastavení v systému Windows
Τελειώστε την εγκατάσταση των Windows
Windows kurululumunu tamamlayın
גדירת Windows הסתיימה



Enable security and updates

Aktivujte zabezpečení a aktualizace
Ενεργοποιήστε τις ρυθμίσεις για την ασφάλεια και τις ενημερώσεις
Güvenlik ve güncelleştirmeleri etkinleştirin
אפשר אבטחה ועדכונים



Connect to your network

Připojte se k síti
Συνδεθείτε στο δίκτυό σας
Ağınıza bağlanın
התחבר לרשת

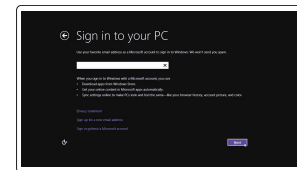
NOTE: If you are connecting to a secured wireless network, enter the password for the wireless network access when prompted.

POZNÁMKA: Pokud se připojíte k zabezpečené bezdrátové síti, na vyzvání zadejte heslo pro přístup k dané bezdrátové síti.

ΣΗΜΕΙΩΣΗ: Αν πρόκειται να συνδεθείτε σε ασφαλές ασύρματο δίκτυο, πληκτρολογήστε τον κωδικό πρόσβασης στο ασύρματο δίκτυο όταν παρουσιαστεί η σχετική προτροπή.

NOT: Güvenli bir kablolu ağa bağlanıyorsanız, sorulduğunda kablolu ağ erişimi parolasını girin.

הערה: אם אתם מתחבר לרשת אלחוטית מאובטחת, הזן את סיסמת הגישה אל הרשת האלחוטית כאשר תבקש לעשות זאת.



Sign in to your Microsoft account or create a local account

Přihlaste se k účtu Microsoft nebo si vytvořte místní účet
Συνδεθείτε στον λογαριασμό σας στη Microsoft ή δημιουργήστε τοπικό λογαριασμό

Microsoft hesabınıza oturum açın veya yerel bir hesap oluşturun

היכנס לחשבון Microsoft שלך או צור חשבון מקומי

Locate your Dell apps

Umístění aplikací Dell | Εντοπισμός των εφαρμογών Dell
Dell uygulamalarını bulun | אתר את אפליקציות Dell שלך



Register your computer

Registrace počítače | Δηλώστε τον υπολογιστή σας
Bilgisayarınızı kaydedtirin | רשום את המחשב שלך



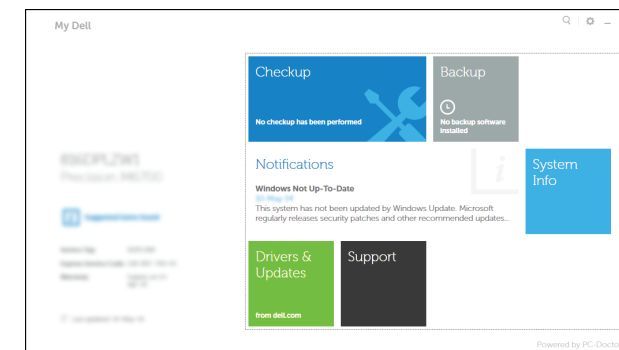
Dell Backup and Recovery

Dell Backup and Recovery
Εφαρμογή Δημιουργία αντιγράφων ασφαλείας και αποκατάσταση της Dell
Dell Backup and Recovery | Dell Backup and Recovery



My Dell

Můj Dell | Η Dell μου
Dell Bilgisayarım | Dell שלי




Learn how to use Windows

Návod k použití systému Windows | Εκμάθηση χρήσης των Windows
Windows'u kullanmayı öğrenin | Windows -ב למד להשתמש ב-



Help and Tips

Rady a nápověda | Βοήθεια και συμβουλές
Yardım ve İpuçları | עזרה ועצות



Product support and manuals

Podpora a příručky k produktům
Υποστήριξη και εγχειρίδια προϊόντων
Ürün desteği ve kılavuzlar
תמיכה ומדריכים למוצר

dell.com/support
dell.com/support/manuals
dell.com/windows8

Contact Dell

Kontaktujte společnost Dell | Επικοινωνία με την Dell
Dell'e başvurun | Dell לא לה

dell.com/contactdell

Regulatory and safety

Regulace a bezpečnost | Ρυθμιστικοί φορείς και ασφάλεια
Mevzuat ve güvenlik | תקנות ובטיחות

dell.com/regulatory_compliance

Regulatory model

Směrnice model | Μοντέλο κατά τους ρυθμιστικούς φορείς
Yasal model numarası | דגם תקנה

P24E

Regulatory type

Regulační typ | Τύπος κατά τους ρυθμιστικούς φορείς
Yasal tür | סוג תקנה

P24E002

Computer model

Model počítače | Μοντέλο υπολογιστή
Bilgisayar modeli | שם המודל

Inspiron 7746



Scan to access
how-to information

Dell.com/URL/Inspiron/17



© 2014 Dell Inc.

© 2014 Microsoft Corporation.



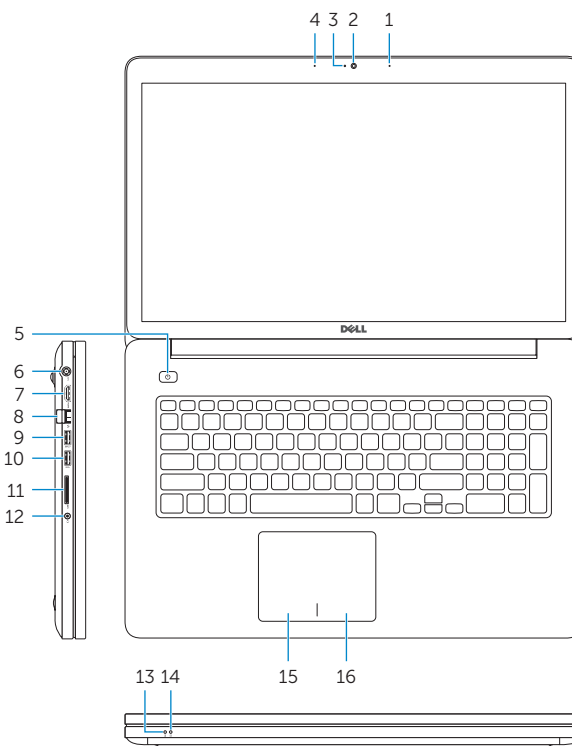
04D3MNA00

Printed in China.

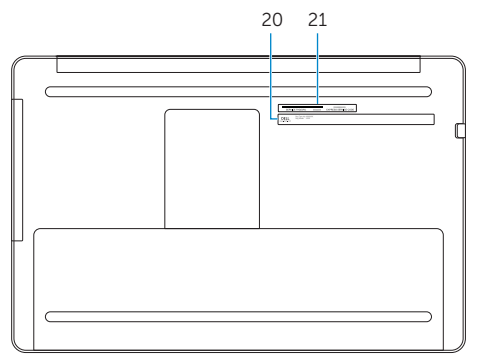
2014-10

Features

Funckce | Δυνατότητες | Özellikler | תכונות



1. Right microphone
2. Camera
3. Camera-status light
4. Left microphone
5. Power button
6. Power-adapter port
7. HDMI port
8. Network port
9. USB 3.0 port with PowerShare
10. USB 3.0 port
11. Media-card reader



12. Headset port
13. Power and battery-status light
14. Hard-drive activity light
15. Left-click area
16. Right-click area
17. USB 2.0 ports (2)
18. Optical drive
19. Security-cable slot
20. Regulatory label
21. Service Tag label

1. Pravý mikrofon
2. kamera
3. Indikátor stavu kamery
4. Levý mikrofon
5. Vypínač
6. Port adaptéru napájení
7. Port HDMI
8. Síťový port
9. Konektor USB 3.0 s technologií PowerShare
10. Port USB 3.0

1. Δεξί μικρόφωνο
2. Κάμερα
3. Λυχνία κατάστασης κάμερας
4. Αριστερό μικρόφωνο
5. Κουμπί τροφοδοσίας
6. Θύρα προσαρμογέα ισχύος
7. Θύρα HDMI
8. Θύρα δικτύου
9. Θύρα USB 3.0 με PowerShare
10. Θύρα USB 3.0
11. Πρόγραμμα ανάγνωσης καρτών πολυμέσων

11. Čtečka paměťových karet
12. Port pro sluchátka
13. Indikátor napájení a stavu baterie
14. Indikátor činnosti pevného disku
15. Oblast levého kliknutí
16. Oblast pravého kliknutí
17. Porty USB 2.0 (2)
18. Optická jednotka
19. Slot bezpečnostního kabelu
20. Regulační štítek
21. Štítek Service Tag

12. Θύρα ακουστικών
13. Λυχνία κατάστασης τροφοδοσίας και μπαταρίας
14. Λυχνία δραστηριότητας σκληρού δίσκου
15. Περιοχή αριστερού κλικ
16. Περιοχή δεξιού κλικ
17. Θύρες USB 2.0 (2)
18. Μονάδα οπτικού δίσκου
19. Υποδοχή καλωδίου ασφαλείας
20. Ετικέτα ρυθμιστικών φορέων
21. Ετικέτα εξυπηρέτησης

1. Sağ mikrofon
2. Kamera
3. Kamera durum ışığı
4. Sol mikrofon
5. Güç düğmesi
6. Güç adaptörü bağlantı noktası
7. HDMI bağlantı noktası
8. Ağ bağlantı noktası
9. PowerShare ile birlikte USB 3.0 bağlantı noktası
10. USB 3.0 bağlantı noktası

1. יציאת אוזניים
2. נורית מצב חשמל וסוללה
3. נורית פעילות של כונן קשיח
4. אזור לחיצה שמאלית
5. אזור לחיצה ימנית
6. יציאות USB 2.0 (2)
7. כונן אופטי
8. חריץ כבל אבטחה
9. תווית תקינה
10. תווית תג שירות

11. Ortam kartı okuyucu
12. Mikrofonlu kulaklık bağlantı noktası
13. Güç ve pil durum ışığı
14. Sabit disk etkinlik ışığı
15. Sol tıklatma alanı
16. Sağ tıklatma alanı
17. USB 2.0 bağlantı noktaları (2)
18. Optik sürücü
19. Güvenlik kablosu yuvası
20. Yasal etiket
21. Servis Etiketi

1. מיקרופון ימני
2. מצלמה
3. נורית מצב חשמל
4. מיקרופון שמאלי
5. לחצן הפעלה
6. יציאת מתאם חשמל
7. יציאת רשת
8. יציאת USB 3.0 עם PowerShare
9. יציאת USB 3.0
10. יציאת USB 3.0
11. קורא כרטיסי מדיה

Shortcut keys

Κλάvesoné zkratky | Πλήκτρα συντόμευσης

Kısayol tuşları | מקשי קיצור



Mute audio
Ztlumení zvuku | Σίγαση ήχου
Sesi kapat | השתק הצלילים



Decrease volume
Snižení hlasitosti | Μείωση ακουστικής έντασης
Ses seviyesini düşür | החלח את עוצמת הקול



Increase volume
Zvýšení hlasitosti | Αύξηση ακουστικής έντασης
Ses seviyesini artır | הגבר את עוצמת הקול



Play/Pause
Přehrávání / rozstavení | Αναπαραγωγή/Παύση
Oynat/Duraklat | הפעל/השהה



Open Search charm
Otevření ovládacího tlačítka Hledat | Άνοιγμα συμβόλου Αναζήτησης
Arama tilsimünü aç | פתח את צ'ארם החיפוש



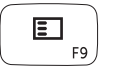
Open Share charm
Otevření ovládacího tlačítka Sdílet
Άνοιγμα συμβόλου Κοινή χρήση
Paylaşım tilsimünü aç
פתח את צ'ארם השיתוף



Open Devices Charm
Ovládací tlačítko Zařízení | Άνοιγμα συμβόλου Συσκευές
Aygıtlar Tilsimünü aç | פתח את צ'ארם ההתקנים



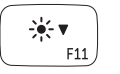
Open Settings Charm
Otevření ovládacího tlačítka Nastavení
Άνοιγμα συμβόλου Ρυθμίσεις
Ayarlar Tilsimünü aç
פתח את צ'ארם ההגדרות



List recently-used apps
Zobrazit seznam nedávno používaných aplikací
Παράθεση πρόσφατα χρησιμοποιημένων εφαρμογών σε λίστα
Sonkullanılan uygulamaları listele



Disable/enable keyboard backlight
Zakázat/povolit podsvícení klávesnice
Απενεργοποίηση/Ενεργοποίηση οπίσθιου φωτισμού πληκτρολογίου
Klavnye arka işıǵını devre dışı bırak/etkinleştir
השביתה/הפעלה של המקלדת



Decrease brightness
Snižení jasu | Μείωση φωτεινότητας
Parlaklığı düşür | הפחת את רמת הבהירות



Increase brightness
Zvýšení jasu | Αύξηση φωτεινότητας
Parlaklığı arttır | הגבר את רמת הבהירות



Turn off/on wireless
Zapnutí / vypnutí bezdrátového připojení
Ενεργοποίηση/Απενεργοποίηση ασύρματης επικοινωνίας
Kablosuz özelliğini aç/kapa
הפעל/השבט פעילות אלחוטית

NOTE: For more information, see *Specifications at dell.com/support*.

POZNÁMKA: Další informace naleznete v části *Specifikace* na webu dell.com/support.

ΣΗΜΕΙΩΣΗ: Για περισσότερες πληροφορίες, ανατρέξτε στην ενότητα *Προδιαγραφές* στον ιστότοπο dell.com/support.

NOT: Daha fazla bilgi için bkz. *Özellikler* dell.com/support.

הערה: לקבלת מידע נוסף, ראה *מפרט* באתר dell.com/support.